

สรุปโครงการจัดการประชุมวิชาการ

11th BMRC & 8th IBMRC

Business Management Research Conference

International Business Management Research Conference

November 2, 2018

Venue: Le Meridien Chiang Mai,
Thailand.

“Social Research and Modern Business
Management : วิจัยทางสังคมศาสตร์กับการ
บริหารธุรกิจยุคใหม่”



BMRC & IBMRC

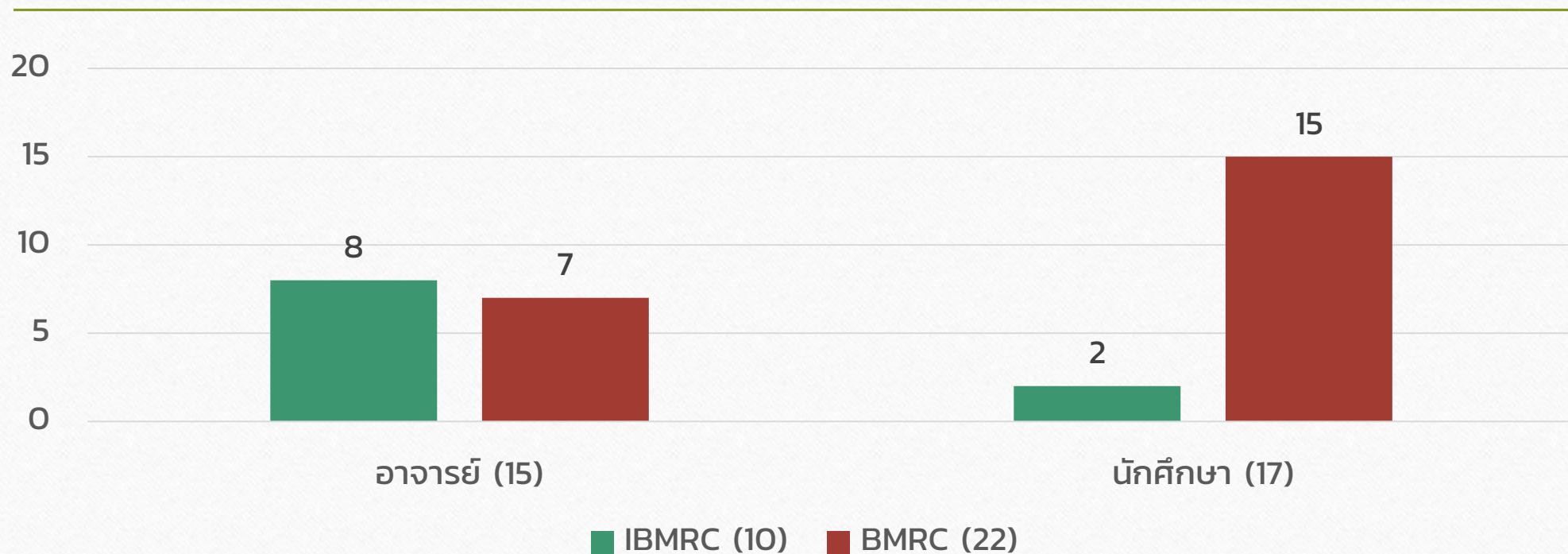
Content

- จำนวนผู้เข้าร่วมงาน
- แบบสำรวจความพึงพอใจ
- รูปภาพกิจกรรมภายในงาน
- เปรียบเทียบ
 - จำนวนบทความ
 - กำหนดการส่งผลงาน
- ปัญหาและการแก้ไข

จำนวนผู้เข้าร่วมงาน

ผู้เข้าร่วมงาน	จำนวน (คน)
1. ผู้นำเสนอบทความ	32
2. ผู้เข้าร่วมฟัง ชำระเงินลงทะเบียน	2
3. VIP (เช่น รองอธิการ keynote)	2
4. Moderator และ พิธีกร	8
5. กรรมการ (ทั้งอาจารย์และเจ้าหน้าที่)	40
6. ผู้เข้าร่วมฟัง ช่วง keynote ลงทะเบียนในระบบ	16
7. ผู้เข้าร่วมฟัง ช่วง keynote ลงทะเบียนหน้างาน	4
รวมผู้เข้าร่วมงานประชุม	104

บทความวิชาการนำเสนอในงานประชุม (จำนวน 33 บทความ)



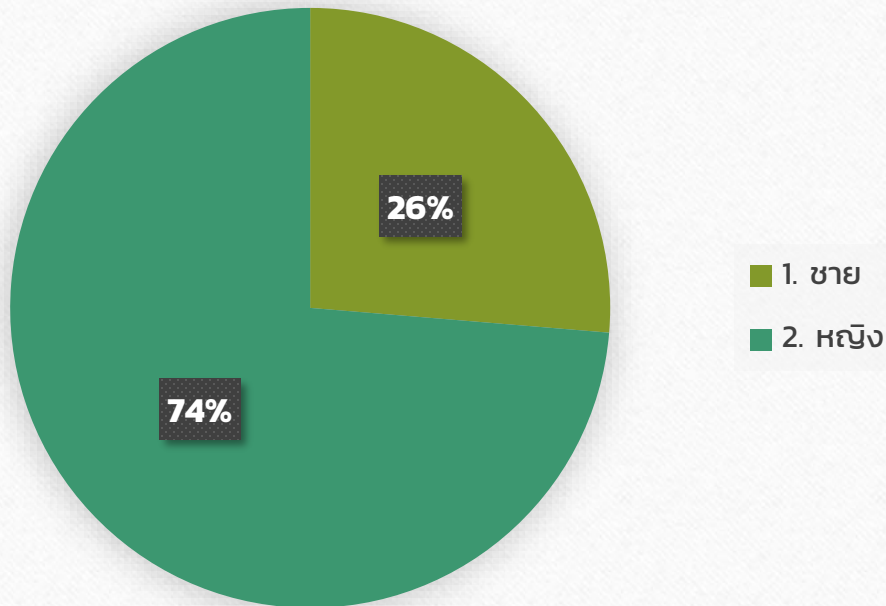
บทความวิชาการนำเสนอในงานประชุม (จำนวน 33 บทความ)

ผู้นำเสนอบทความ	จำนวน (บทความ)
BMRC 23 บทความ	(70%)
ผู้นำเสนอ นักศึกษา	6
ผู้นำเสนอ นักศึกษา คณะบริหารธุรกิจ มช.	9
ผู้นำเสนอ อาจารย์	8
IBMRC 10 บทความ	(30%)
ผู้นำเสนอ นักศึกษา	2
ผู้นำเสนอ อาจารย์	5
ผู้นำเสนอ อาจารย์ต่างชาติที่มีสังกัดอยู่ต่างประเทศ (ญี่ปุ่น, ออสเตรเลีย, อินโดนีเซีย)	3
<u>รวม</u>	<u>33</u>

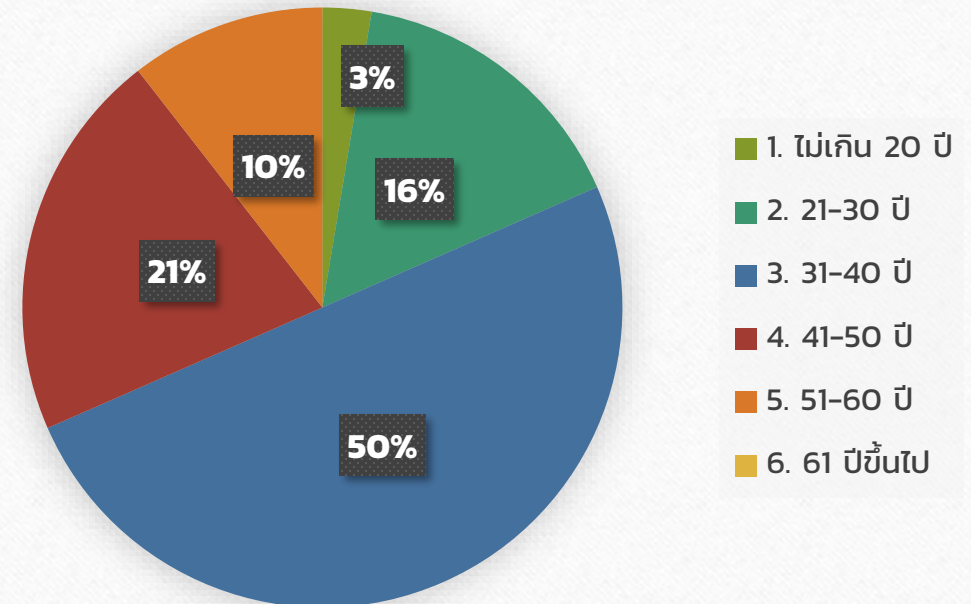
แบบสำรวจความพึงพอใจ BMRC

ส่วนที่ 1 ข้อมูลทั่วไปของผู้รับบริการ

1. เพศ (38 คน)



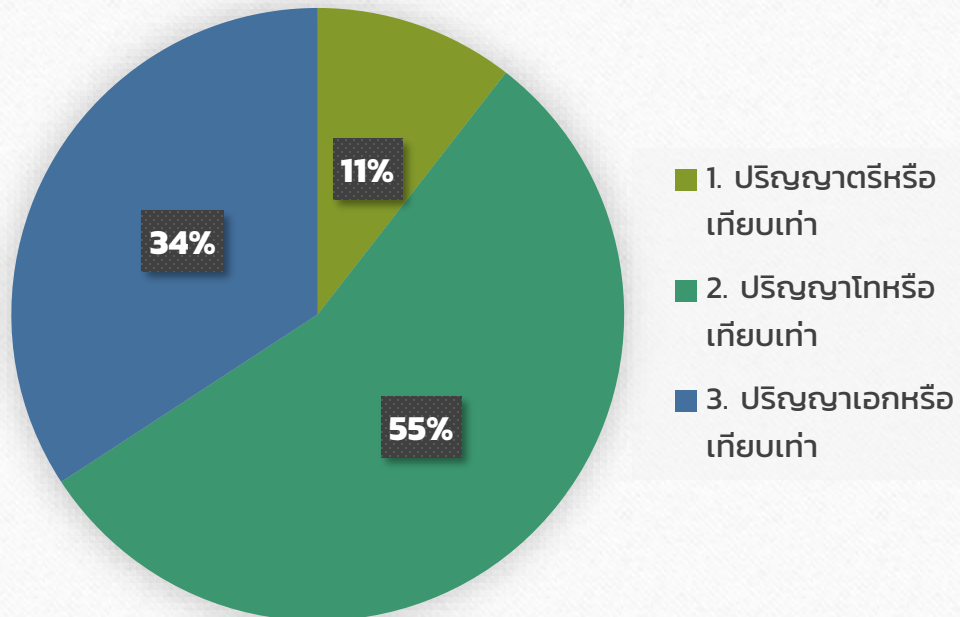
2. อายุ (38 คน)



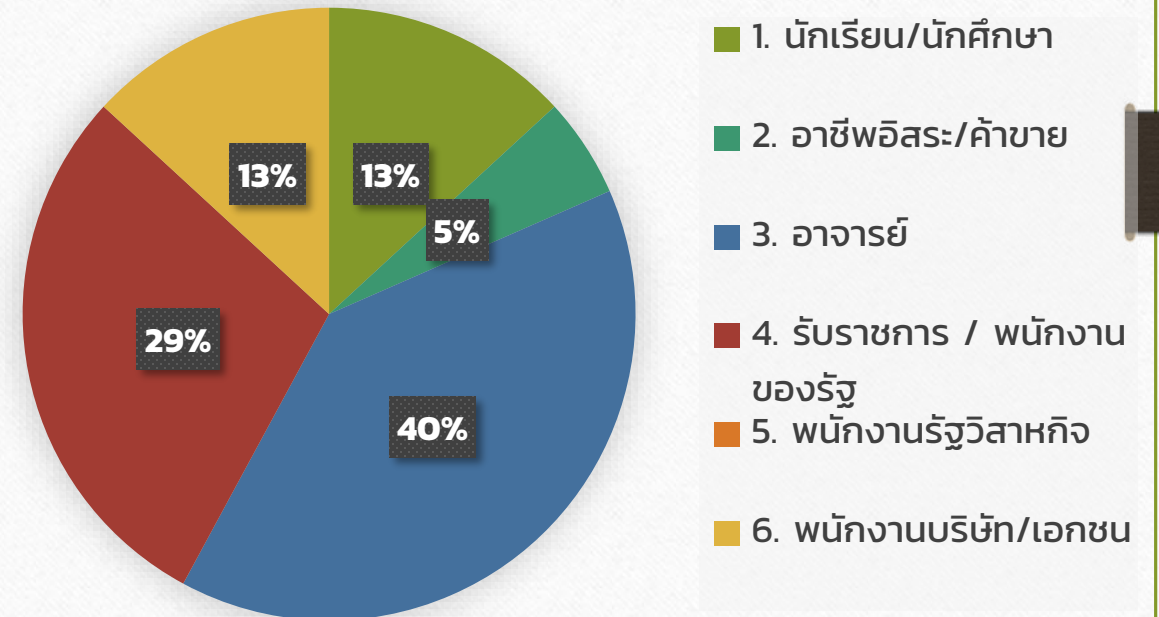
แบบสำรวจความพึงพอใจ BMRC

ส่วนที่ 1 ข้อมูลทั่วไปของผู้รับบริการ

3. การศึกษา (38 คน)



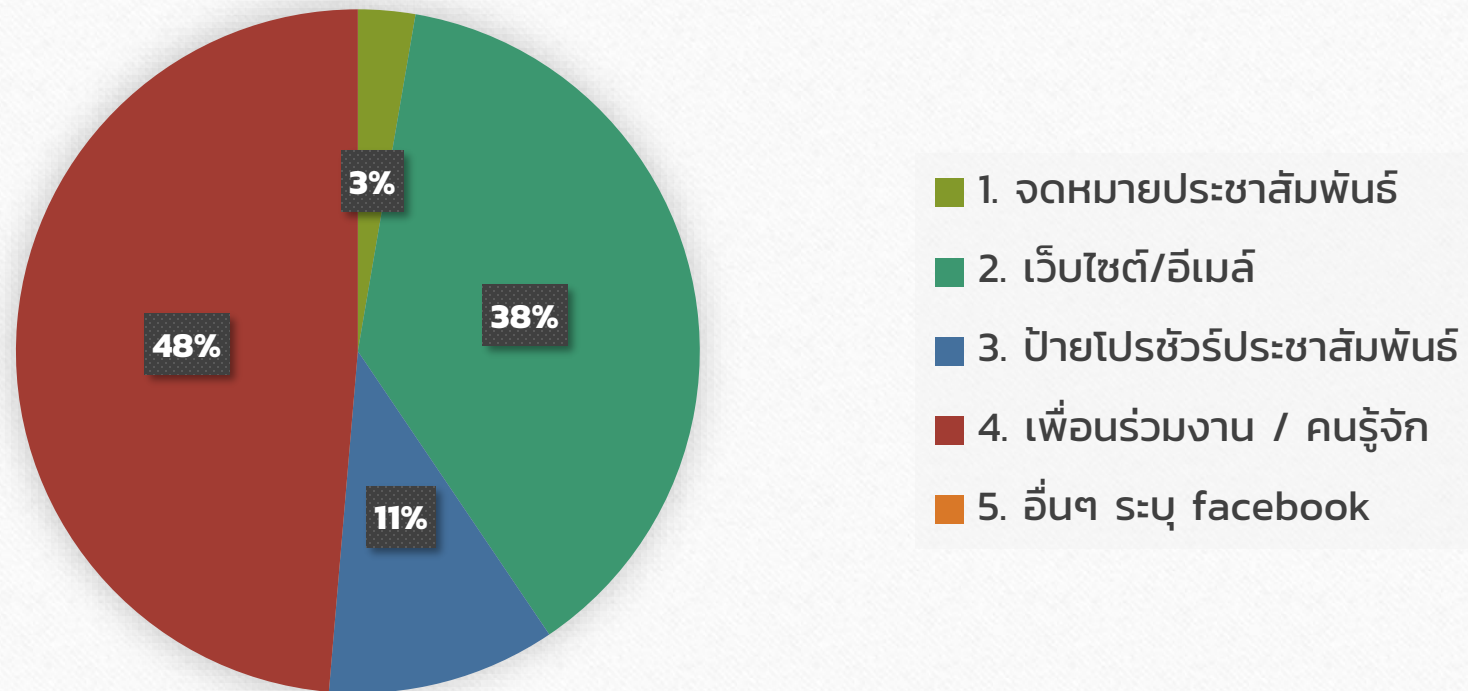
4. อาชีพ (38 คน)



แบบสำรวจความพึงพอใจ BMRC

ส่วนที่ 1 ข้อมูลทั่วไปของผู้รับบริการ

5. รับทราบข้อมูลการให้บริการจากแหล่งใด (37 คน)

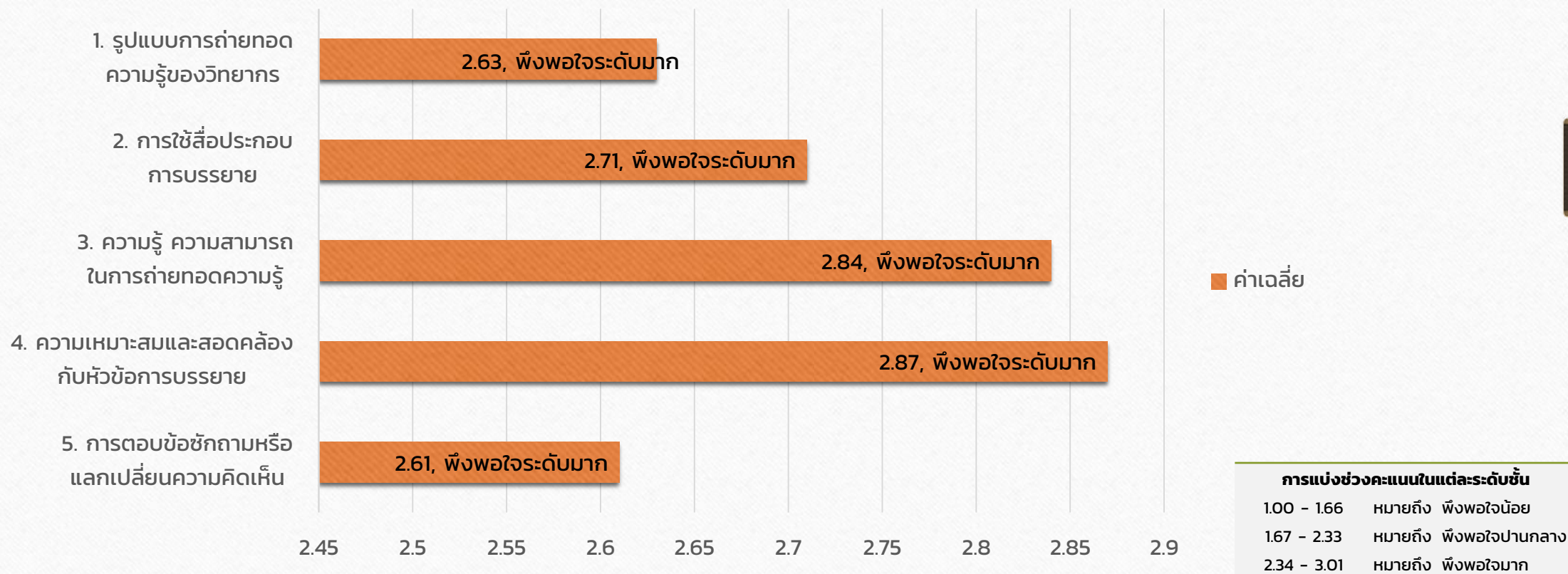


แบบสำรวจความพึงพอใจ BMRC

ส่วนที่ 2 ความพึงพอใจในกระบวนการให้บริการ

1. ด้านวิทยากร

ค่าเฉลี่ยรวม 2.73 คิดเป็นร้อยละ 91 มีความพึงพอใจระดับมาก

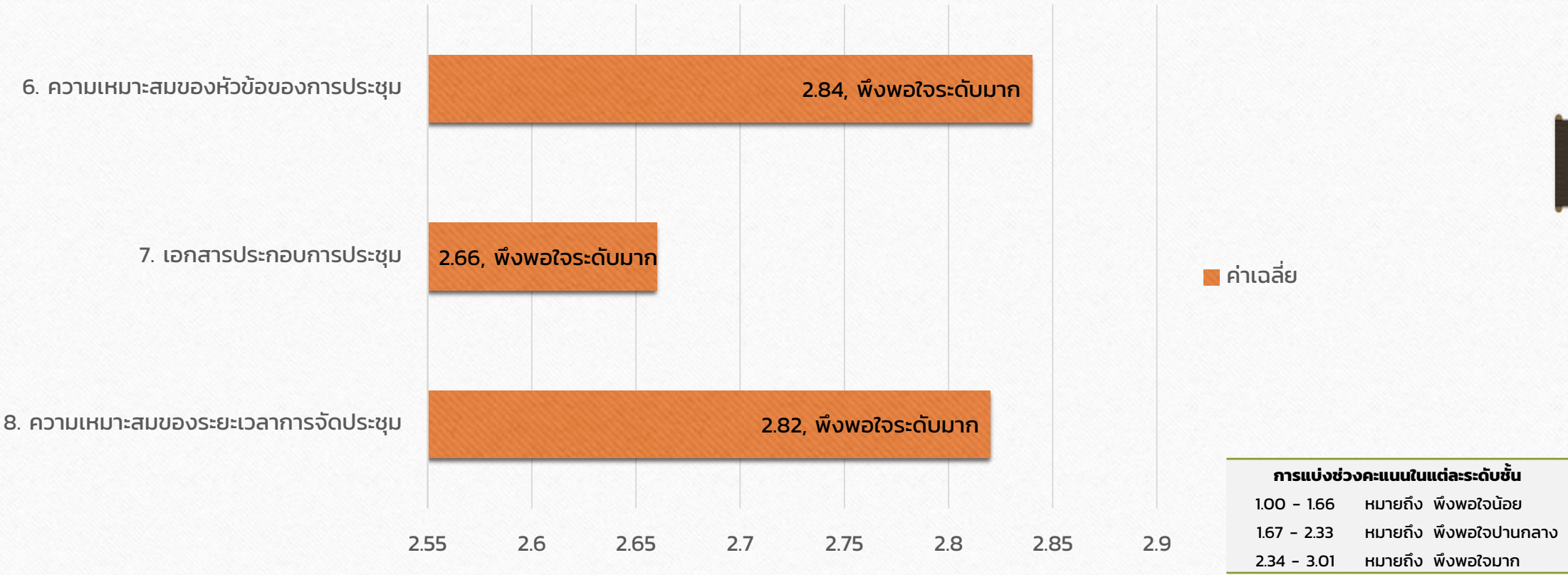


แบบสำรวจความพึงพอใจ BMRC

ส่วนที่ 2 ความพึงพอใจในกระบวนการให้บริการ

2. ด้านเนื้อหา

ค่าเฉลี่ยรวม 2.77 คิดเป็นร้อยละ 92 มีความพึงพอใจระดับมาก

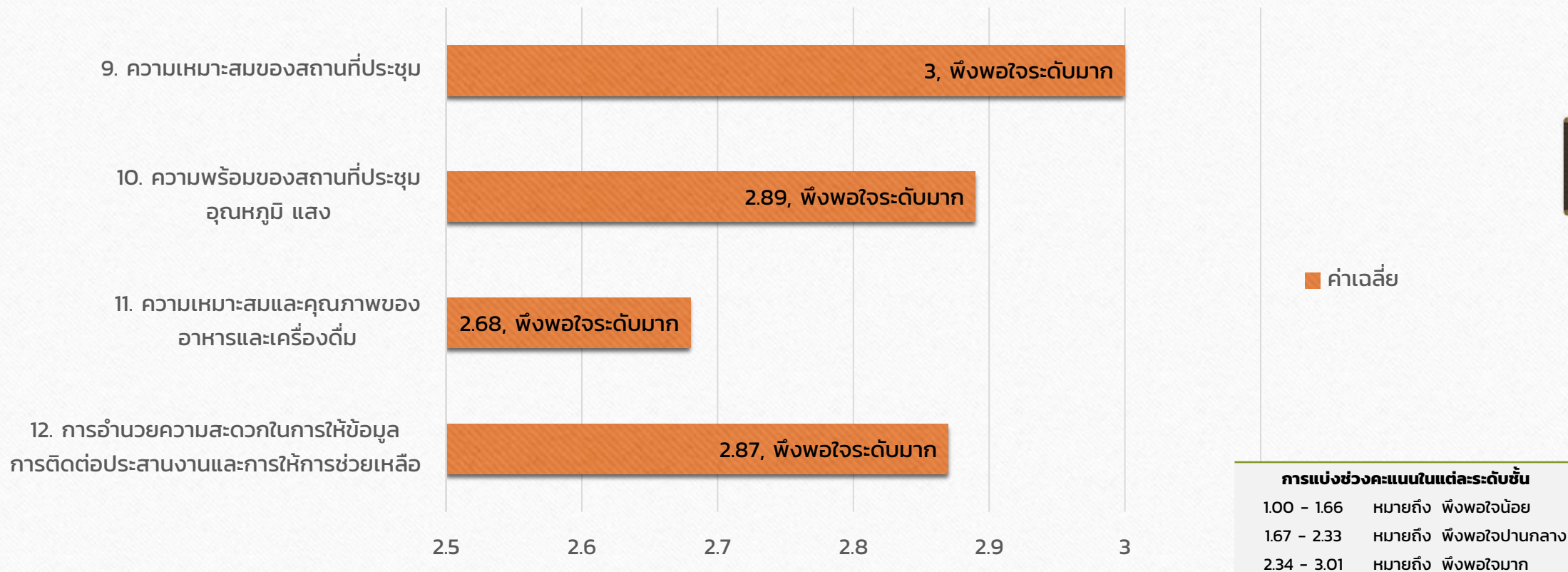


แบบสำรวจความพึงพอใจ BMRC

ส่วนที่ 2 ความพึงพอใจในกระบวนการให้บริการ

3. ด้านรูปแบบการจัดประชุม/อบรม/สัมมนา และกิจกรรม

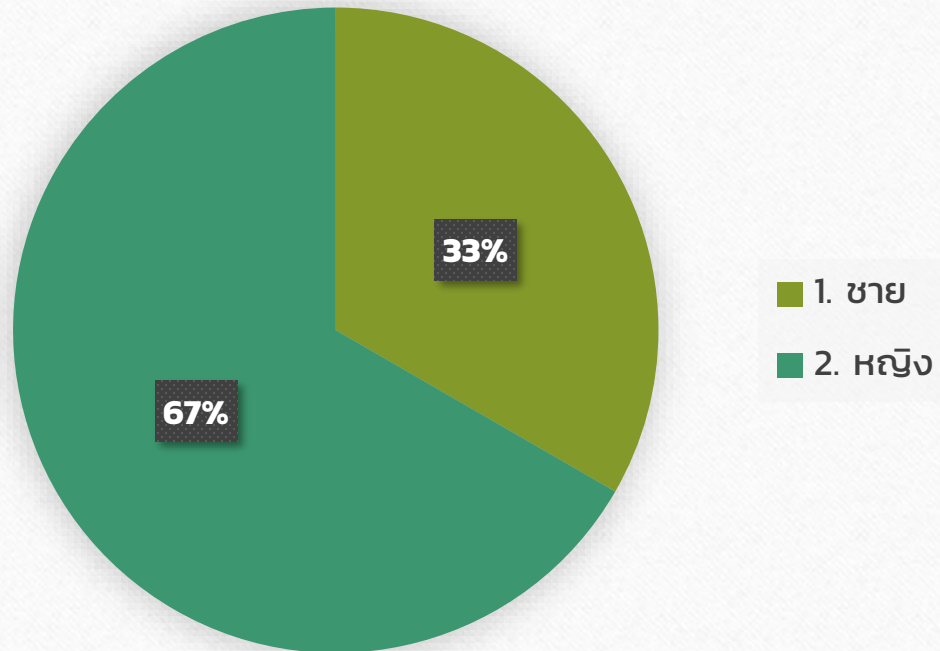
ค่าเฉลี่ยรวม 2.86 คิดเป็นร้อยละ 95 มีความพึงพอใจระดับมาก



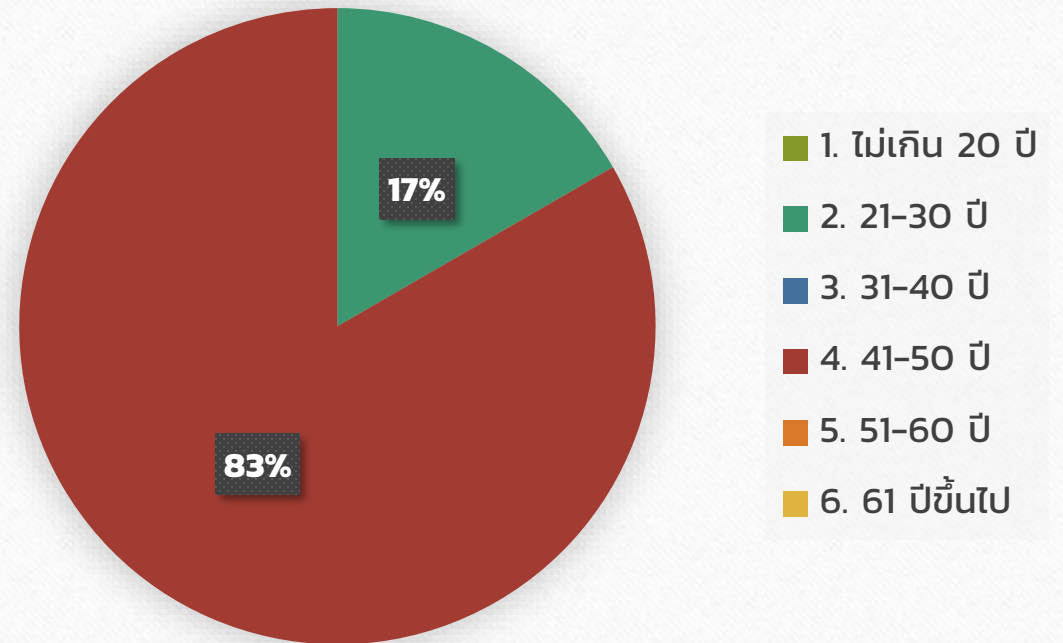
แบบสำรวจความพึงพอใจ IBMRC

ส่วนที่ 1 ข้อมูลทั่วไปของผู้รับบริการ

1. เพศ (6 คน)



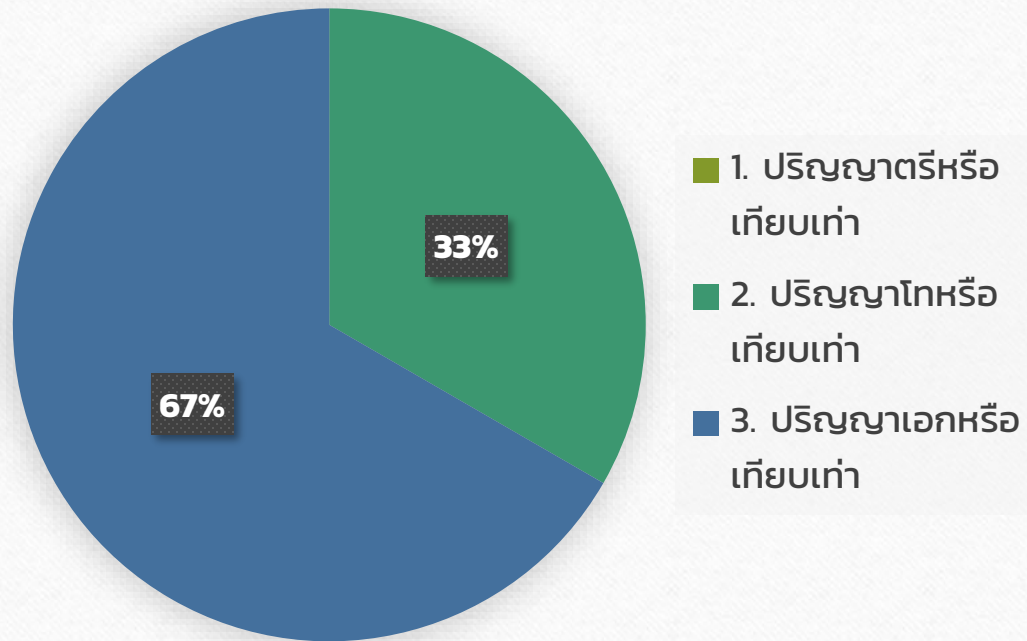
2. อายุ (6 คน)



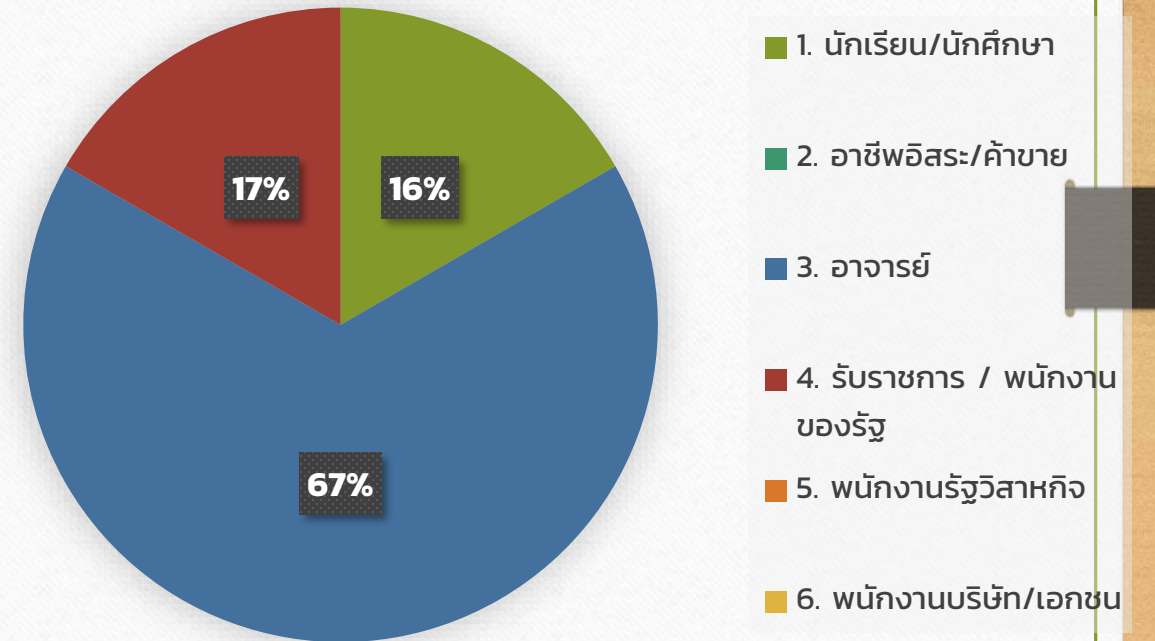
แบบสำรวจความพึงพอใจ IBMRC

ส่วนที่ 1 ข้อมูลทั่วไปของผู้รับบริการ

3. การศึกษา (6 คน)



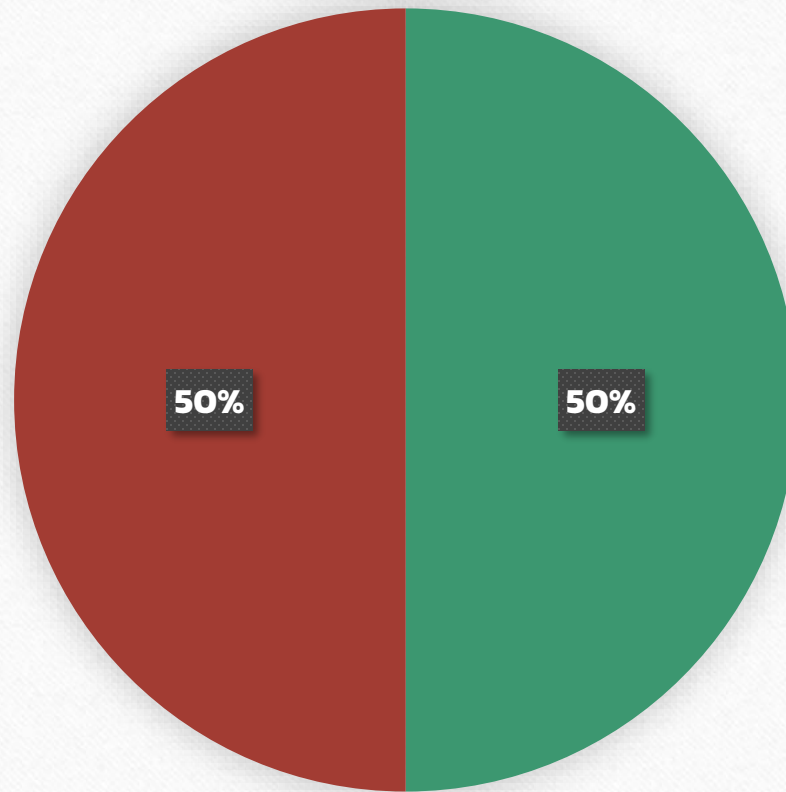
4. อาชีพ (6 คน)



แบบสำรวจความพึงพอใจ IBMRC

ส่วนที่ 1 ข้อมูลทั่วไปของผู้รับบริการ

5. รับทราบข้อมูลการให้บริการจากแหล่งใด (6 คน)



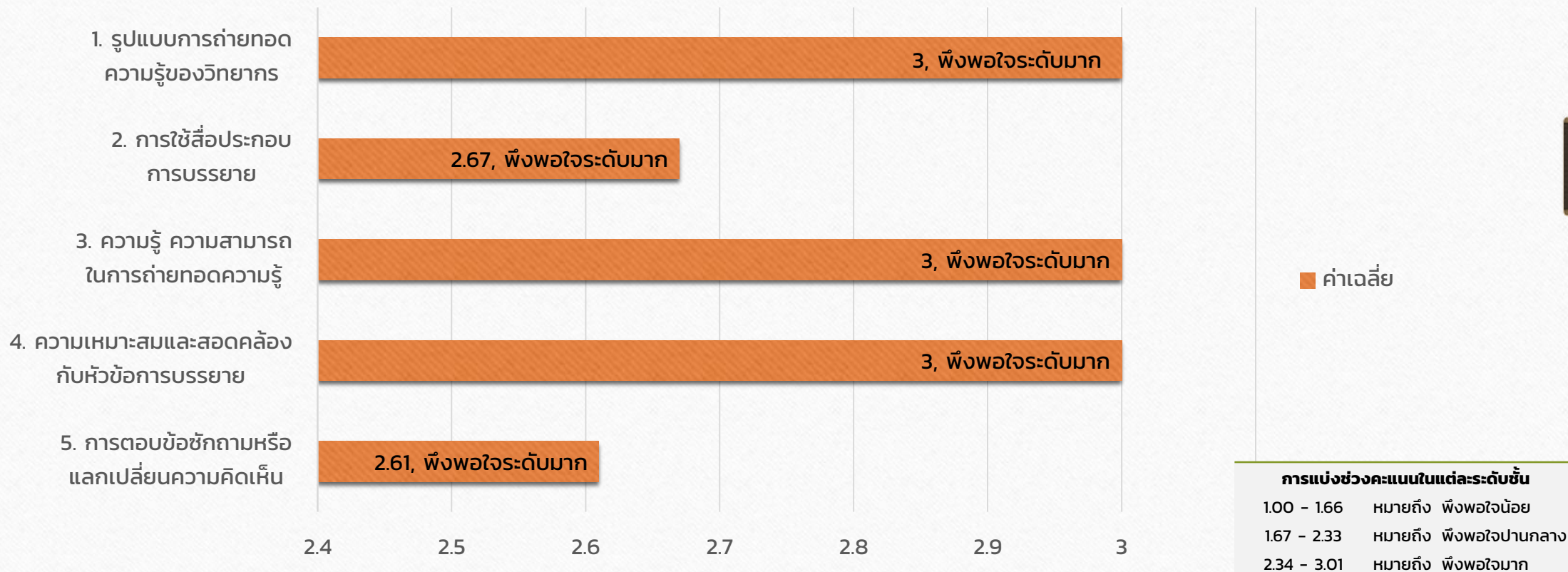
- 1. จดหมายประชาสัมพันธ์
- 2. เว็บไซต์/อีเมล
- 3. ป้ายโปรচারประชาสัมพันธ์
- 4. เพื่อนร่วมงาน / คนรู้จัก

แบบสำรวจความพึงพอใจ I-BMRC

ส่วนที่ 2 ความพึงพอใจในกระบวนการให้บริการ

1. ด้านวิทยาการ

ค่าเฉลี่ยรวม 2.90 คิดเป็นร้อยละ 96 มีความพึงพอใจระดับมาก

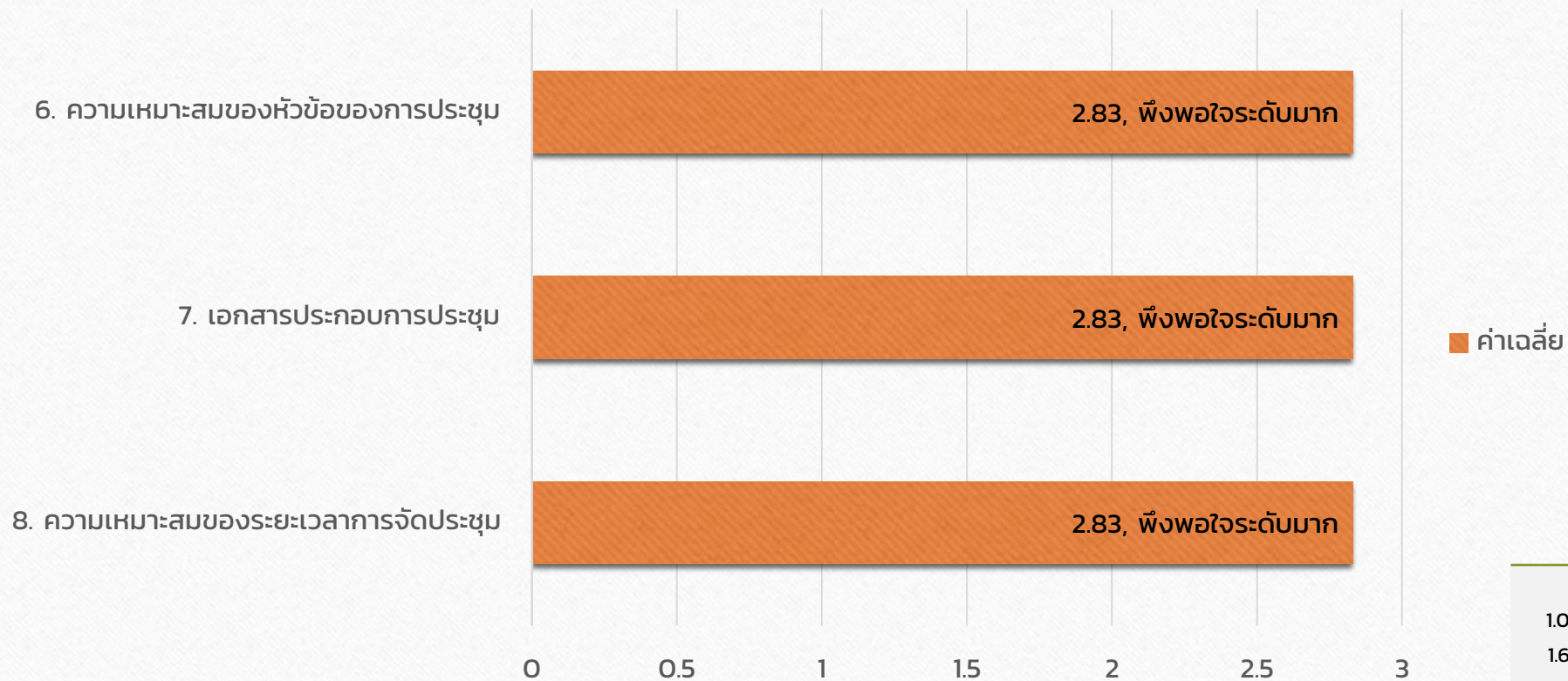


แบบสำรวจความพึงพอใจ I-BMRC

ส่วนที่ 2 ความพึงพอใจในกระบวนการให้บริการ

2. ด้านเนื้อหา

ค่าเฉลี่ยรวม 2.83 คิดเป็นร้อยละ 94 มีความพึงพอใจระดับมาก



การแบ่งช่วงคะแนนในแต่ละระดับชั้น

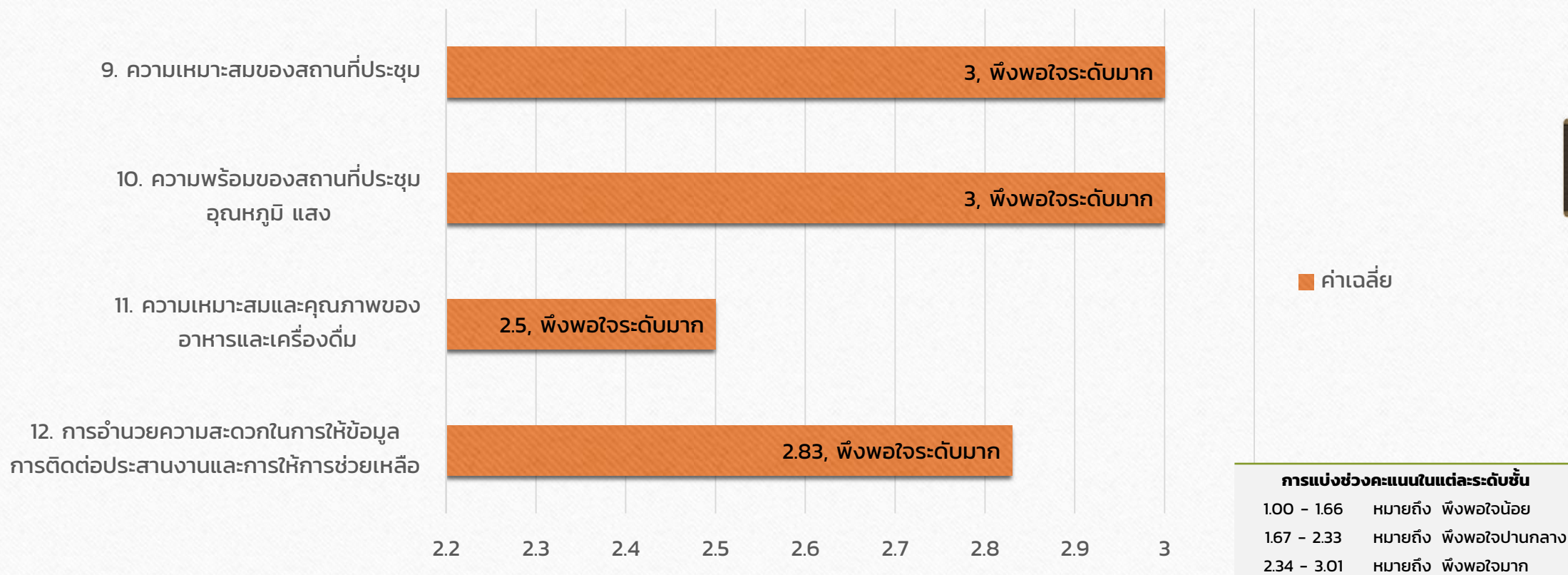
1.00 - 1.66	หมายถึง พึงพอใจน้อย
1.67 - 2.33	หมายถึง พึงพอใจปานกลาง
2.34 - 3.01	หมายถึง พึงพอใจมาก

แบบสำรวจความพึงพอใจ I-BMRC

ส่วนที่ 2 ความพึงพอใจในกระบวนการให้บริการ

3. ด้านรูปแบบการจัดประชุม/อบรม/สัมมนา และกิจกรรม

ค่าเฉลี่ยรวม 2.83 คิดเป็นร้อยละ 94 มีความพึงพอใจระดับมาก



แบบสำรวจความพึงพอใจ BMRC และ IBMRC

ข้อเสนอแนะต่อการจัดประชุม/อบรมสัมมนา

- จัดที่ เลอเมอริเดียนอีก
- อาหารกลางวันมีให้เลือกไม่หลากหลาย และมีปริมาณไม่เพียงพอ
- เพิ่มความหลากหลายของหัวข้อผลงานที่นำเสนอ
- Quality of reviewers' comments is outstanding. They foster our research very much.
- Online payment procedure i. e. Payment by credit cards or paypal may be helpful.
- To use equation more conveniently, variety of format of manuscript such as pdf is welcome. Using MSWord, writing equations needs a lot of time merely for them.

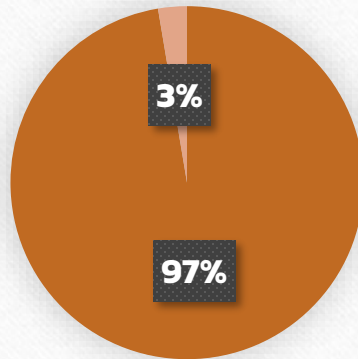
หัวข้อโครงการที่อยากให้อัดในครั้งต่อไป

- Business
- การแข่งขันในยุคดิจิทัล
- Analytics and Business Administration Research
- Redefining business in the industrial revolution 4.0
- HRM
- Environment management

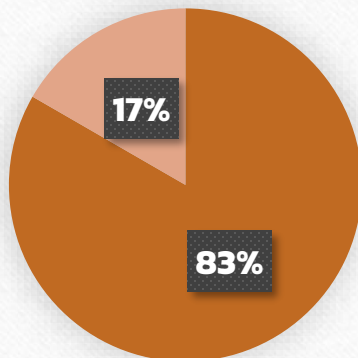
แบบสำรวจความพึงพอใจ

ควรมีการจัดโครงการในครั้งนี้อย่างต่อไปหรือไม่

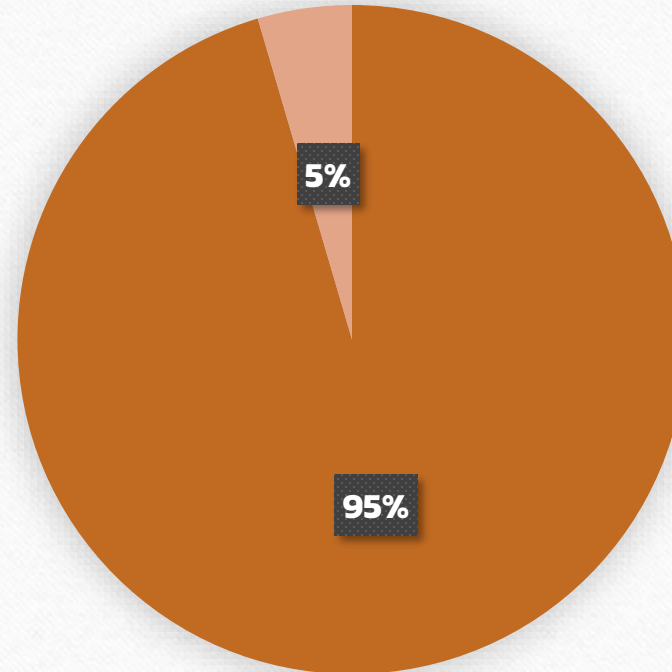
BMRC 38 คน



IBMRC 6 คน



ภาพรวม 44 คน



- 1. ควรจัดโครงการนี้ในครั้งต่อไป
- 2. ควรยกเลิกโครงการนี้

จำนวนผู้ตอบแบบสอบถามทั้งหมด 44 คน
จำนวนผู้เข้าร่วมงานฯ 104 คน
อัตราส่วนผู้ตอบแบบสอบถาม 42.3%

รูปภาพกิจกรรมภายในงาน



The 11th Business Management Research Conference
The 8th International Management Research Conference



The 11th Business Management Research Conference
The 8th International Management Research Conference



The 11th Business Management Research Conference
The 8th International Management Research Conference



The 11th Business Management Research Conference
The 8th International Management Research Conference



The 11th Business Management Research Conference
The 8th International Management Research Conference

รูปภาพกิจกรรมภายในงาน



BMRC **BMRC** The 11th Business Management Research Conference
The 8th International Management Research Conference



BMRC **BMRC** The 11th Business Management Research Conference
The 8th International Management Research Conference



BMRC **BMRC** The 11th Business Management Research Conference
The 8th International Management Research Conference



BMRC **BMRC** The 11th Business Management Research Conference
The 8th International Management Research Conference



BMRC **BMRC** The 11th Business Management Research Conference
The 8th International Management Research Conference



BMRC **BMRC** The 11th Business Management Research Conference
The 8th International Management Research Conference

รูปภาพกิจกรรมภายในงาน



www.bmrccmu.net
