

## คู่มือการใช้งานแผนผังการศึกษาตลอดหลักสูตรระดับปริญญาตรี คณะบริหารธุรกิจ E-Service - Study Program (Road map)

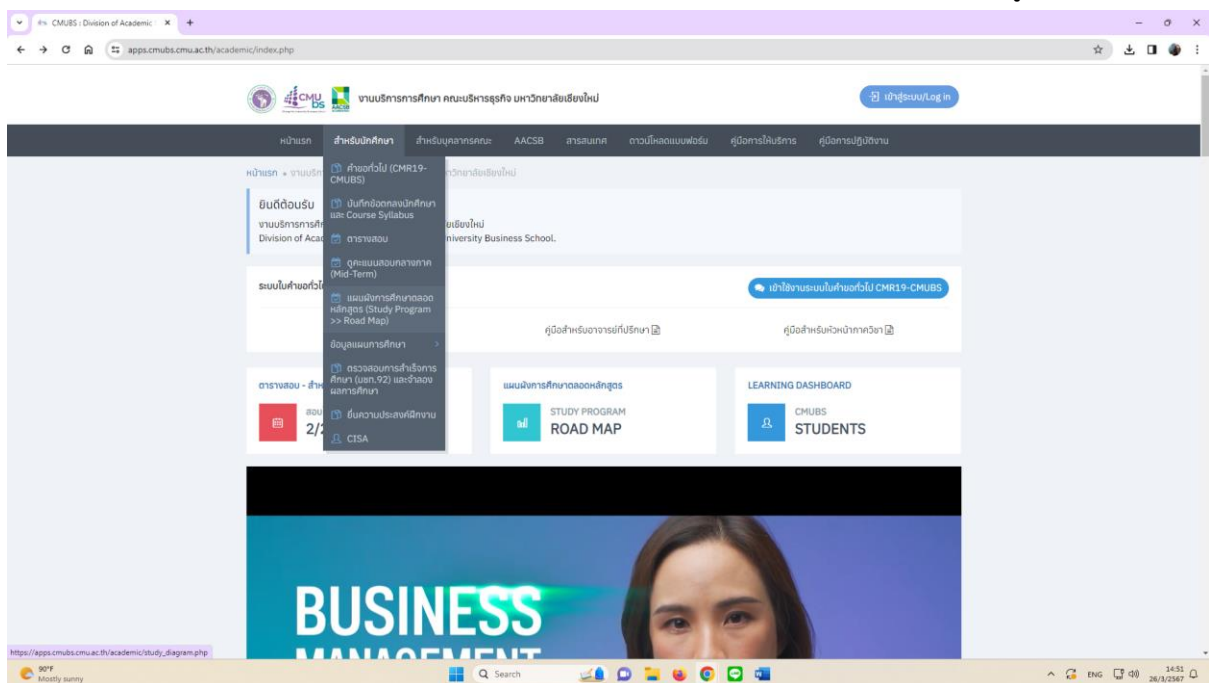
### หลักสูตรที่เกี่ยวข้อง ได้แก่

1. หลักสูตรบัญชีบัณฑิต หลักสูตรภาษาไทย (บช.บ.)
2. หลักสูตรบัญชีบัณฑิต หลักสูตรภาษาอังกฤษ Bachelor of Accountancy Program (B.Acc.)
3. หลักสูตรบริหารธุรกิจบัณฑิต (บธ.บ.) ประกอบด้วย 3 สาขาวิชาได้แก่
  - 3.1 สาขาวิชาการเงินและการธนาคาร
  - 3.2 สาขาวิชาการจัดการ
  - 3.3 สาขาวิชาการตลาด
4. หลักสูตรบริหารธุรกิจบัณฑิต สาขาการจัดการธุรกิจบริการ บธ.บ. (การจัดการธุรกิจบริการ)

### ขั้นตอนการเข้าใช้งาน

1. การเข้าใช้งานแผนผังการศึกษา นักศึกษาเข้าผ่าน link นี้ [ฟรี ไม่มีค่าใช้จ่าย](#)

[https://apps.cmubs.cmu.ac.th/academic/study\\_diagram.php](https://apps.cmubs.cmu.ac.th/academic/study_diagram.php) หรือเข้าตามเมนูที่แสดงในหน้าจอ

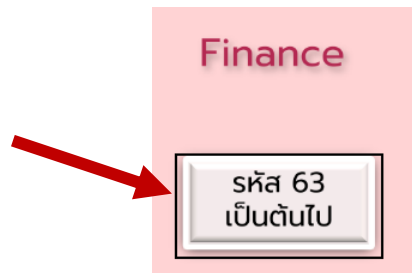


เมื่อเข้าใช้งานจะปรากฏหน้าจอแสดง แผนผังการเรียนคณะบริหารธุรกิจ (e-service)

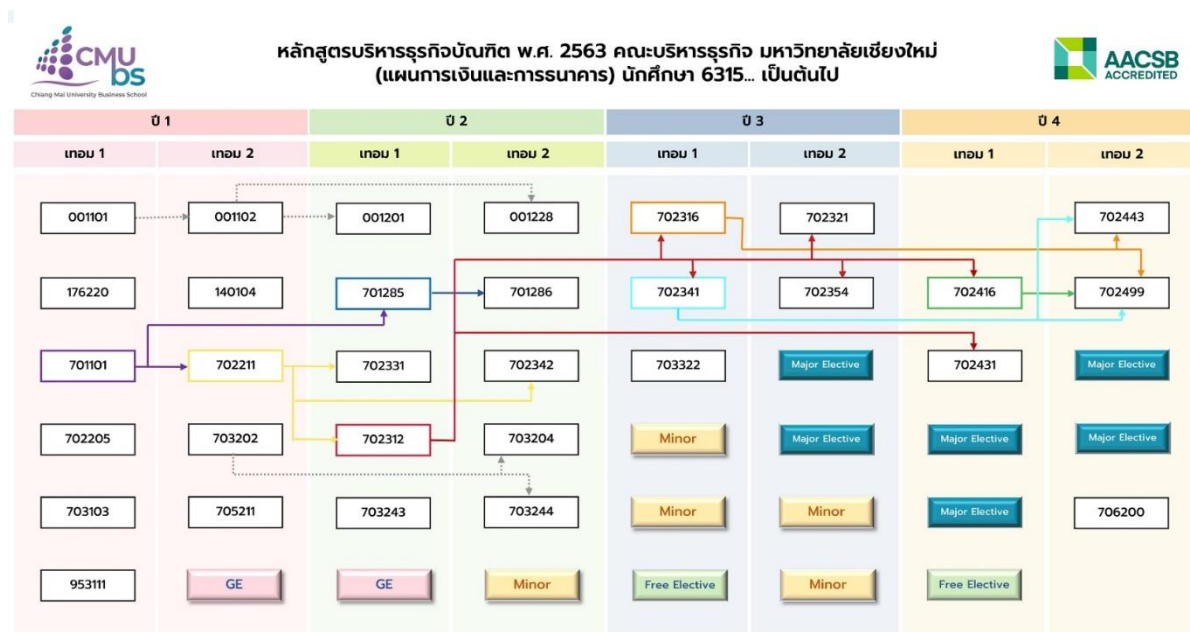


จากนั้นนักศึกษาเลือกแผนการเรียนตามความต้องการ

ตัวอย่าง เลือก Finance รหัส 63 เป็นต้นไป คลิก





จะปรากฏหน้าจอแสดง แผนการเรียนฯ ดังต่อไปนี้



รูปแบบหน้าจอแสดงผล มีรายละเอียดดังนี้




1) คู่มือการใช้งาน

**คู่มือการใช้งานแพนฟังก์ชันการเรียนระดับปริญญาตรีออนไลน์**


สัญลักษณ์	ความหมาย
<div style="border: 1px solid black; padding: 5px; text-align: center;">ปี 1</div> <div style="display: flex; justify-content: space-around; margin-top: 5px;"> <div style="border: 1px solid black; padding: 2px;">เทอม 1</div> <div style="border: 1px solid black; padding: 2px;">เทอม 2</div> </div>	แสดงชั้นปี และภาคการศึกษา
<div style="border: 1px solid black; padding: 5px; text-align: center;">001101</div>	กระบวนวิชา เมื่อกด/คลิกจะแสดงรายละเอียดกระบวนวิชา (ข้อมูลดึงมาจากระบบสำนักทะเบียนและประมวลผล www.reg.cmu.ac.th)
<div style="border: 1px solid black; padding: 5px; text-align: center;">701101</div>	กระบวนวิชารอบสีต่าง ๆ คือ กระบวนวิชาที่จะเป็น Prerequisite ของกระบวนวิชาต่อไป ใน major
<div style="display: flex; align-items: center; gap: 10px;"> <div style="border: 1px solid black; padding: 5px; text-align: center;">001101</div> <span>-----&gt;</span> <div style="border: 1px solid black; padding: 5px; text-align: center;">001102</div> </div>	ลูกศรไขว้ปลาสีเทา แสดงเงื่อนไขที่ต้องผ่านก่อน (Prerequisite) ของกระบวนวิชานอก major ตัวอย่าง กระบวนวิชา 001101 เป็น Pre. ของกระบวนวิชา 001102
<div style="display: flex; align-items: center; gap: 10px;"> <div style="border: 1px solid black; padding: 5px; text-align: center;">701101</div> <span>→</span> <div style="border: 1px solid black; padding: 5px; text-align: center;">702211</div> </div>	ลูกศรทึบสีต่างๆ แสดงเงื่อนไขที่ต้องผ่านก่อน (Prerequisite) ของกระบวนวิชา major ตัวอย่าง กระบวนวิชา 701101 เป็น Pre. ของกระบวนวิชา 702211 และกระบวนวิชา 702211 ก็เป็นตัว Pre. ของกระบวนวิชาต่อไป ตามกรอบและเส้นลูกศรที่มีสีเดียวกัน

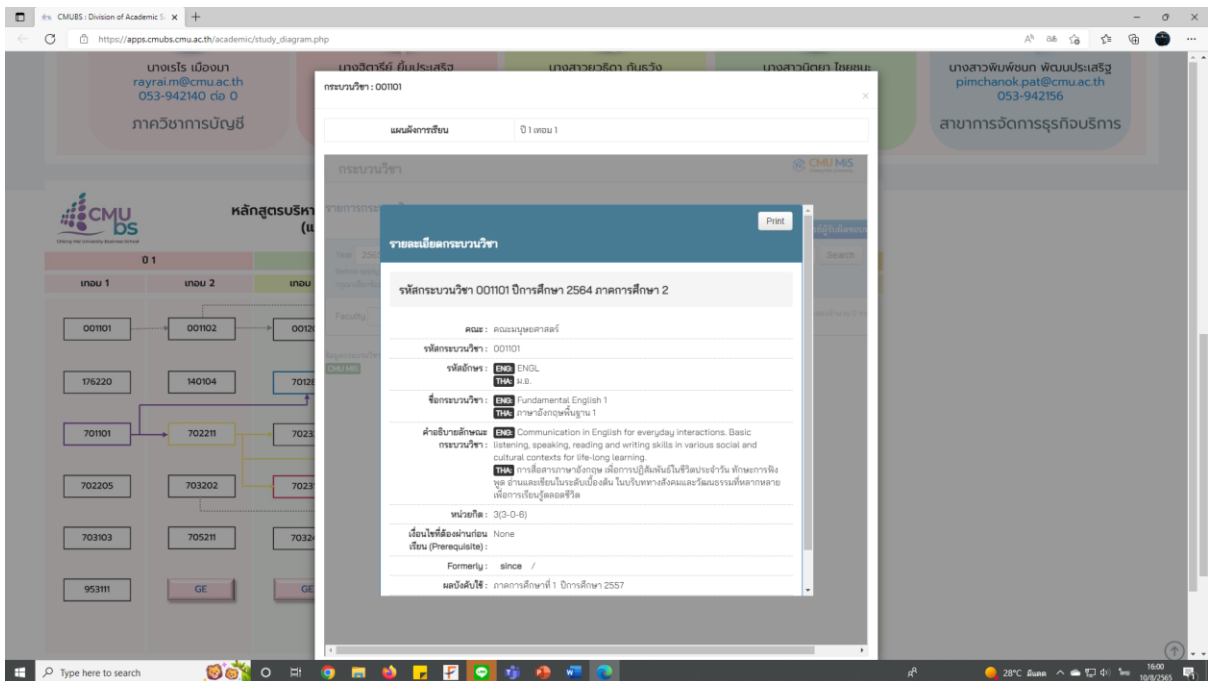
**คู่มือการใช้งานแพนฟังก์ชันการเรียนระดับปริญญาตรีออนไลน์ (ต่อ)**

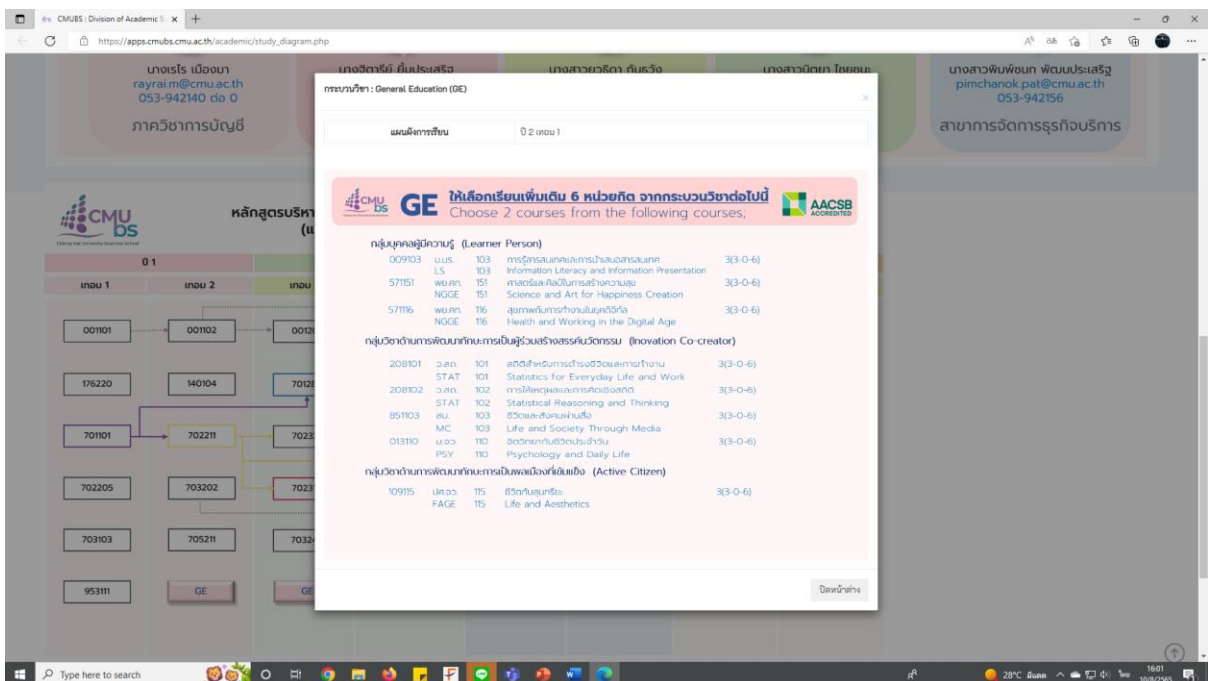
สัญลักษณ์	ความหมาย
<div style="border: 1px solid black; padding: 5px; text-align: center;">GE</div> <div style="display: flex; justify-content: space-around; margin-top: 5px;"> <div style="border: 1px solid black; padding: 2px; text-align: center;">GE Science &amp; Math</div> <div style="border: 1px solid black; padding: 2px; text-align: center;">GE Human &amp; Social</div> </div>	วิชาเลือก (GE Elective) เมื่อกด/คลิกจะแสดงรายละเอียดกระบวนวิชาในกลุ่มนั้น ๆ ตามหลักสูตร
<div style="border: 1px solid black; padding: 5px; text-align: center;">Minor</div>	วิชาโท (Minor) ลงทะเบียนไม่น้อยกว่า 15 หน่วยกิต เมื่อกด/คลิกพบ link ไปยังเว็บไซต์ประกาศวิชาโทของสำนักพัฒนาคุณภาพนักศึกษา ซึ่งมีรายละเอียดวิชาโทของทุกคณะ ทุกสาขาวิชา ในมหาวิทยาลัยเชียงใหม่ <b>* หมายเหตุ สาขาวิชาการบัญชี</b> กำหนดให้เลือก Minor ได้ 2 สาขาวิชา คือ วิชาโทวิทยาการข้อมูล (Data Science) หรือ วิชาโทเทคโนโลยีสารสนเทศ (Information Technology)
<div style="border: 1px solid black; padding: 5px; text-align: center;">Free Elective</div>	วิชาเลือกเสรี (Free Elective) ลงทะเบียนไม่น้อยกว่า 6 หน่วยกิต
<div style="border: 1px solid black; padding: 5px; text-align: center;">Major Elective</div>	วิชาเอกเลือก (Major Electives) <b>* หมายเหตุ</b> เมื่อกด/คลิกจะแสดงกระบวนวิชาเอกเลือกที่เปิดในปีการศึกษา นั้น ๆ

ปุ่มรหัสกระบวนวิชาเป็น interactive เมื่อคลิกเข้าไปแล้วจะปรากฏรายละเอียดของแต่ละส่วน และเป็นข้อมูล real time ที่ดึงมาจากสำนักทะเบียนและประมวลผล มหาวิทยาลัยเชียงใหม่

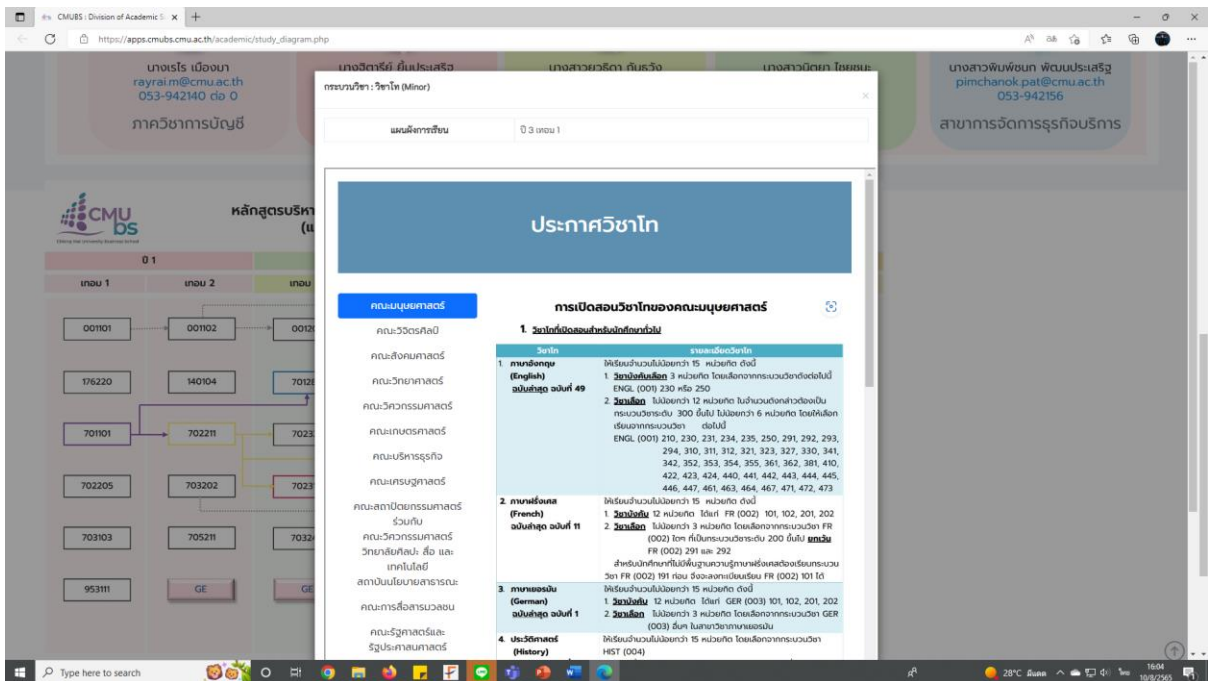
ตัวอย่างหน้าจอเมื่อกดปุ่มรหัสกระบวนวิชา 001101 จะปรากฏรายละเอียดกระบวนวิชา 001101 ที่ดึงข้อมูลมาจากสำนักทะเบียนและประมวลผล



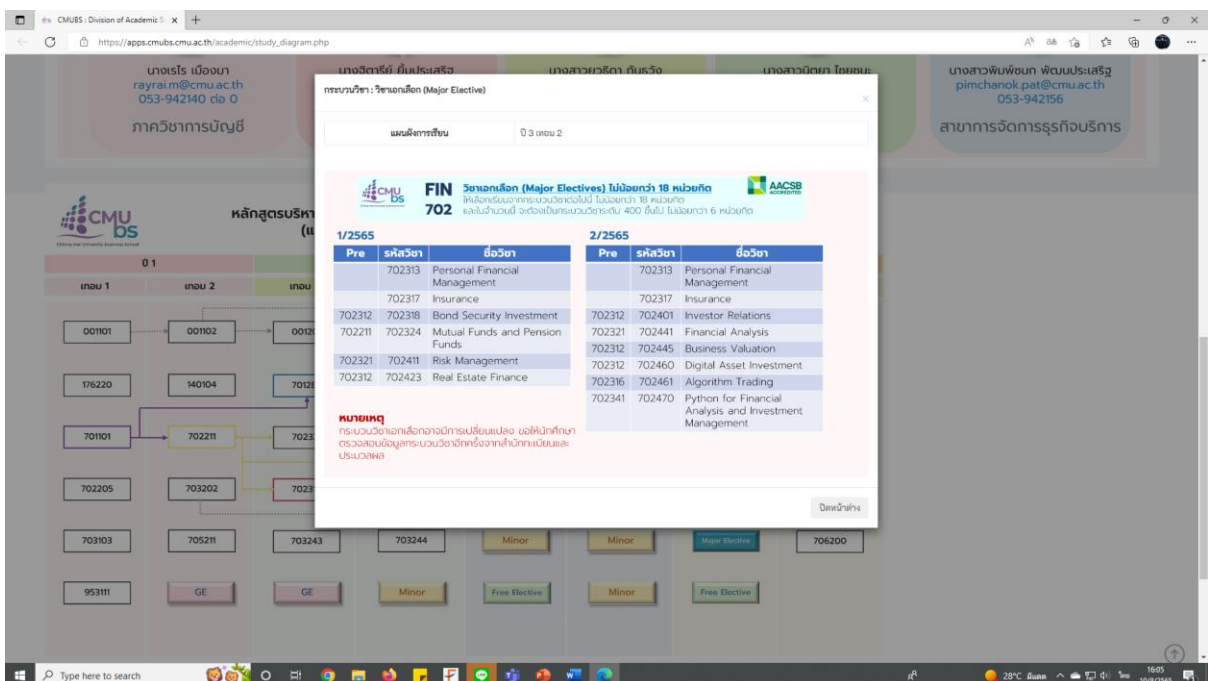
ตัวอย่างหน้าจอเมื่อกดปุ่ม GE จะปรากฏรายละเอียดกระบวนวิชาเลือกเรียนเพิ่มเติมที่ระบุในหลักสูตรฯ



ตัวอย่างหน้าจอเมื่อกดปุ่ม **MINOR** จะปรากฏรายละเอียดประกาศวิชาโทซึ่งดึงข้อมูลมาจากสำนักพัฒนาคุณภาพการศึกษา



ตัวอย่างหน้าจอเมื่อกดปุ่ม **Major Elective** จะปรากฏรายละเอียดกระบวนวิชาเอกเลือกของสาขาวิชา ในปีการศึกษานั้นๆ โดยแยกตามภาคการศึกษา



- หมายเหตุ** 1. ระยะเวลาการใช้งานขึ้นอยู่กับตัวบุคคล อยู่ระหว่าง 5-30 นาที
2. หากนักศึกษามีข้อสงสัยในแผนการเรียนหลักสูตรใด สามารถติดต่อสอบถามเพิ่มเติมไปยังเลขานุการของแต่ละสาขาวิชาได้ตามข้อมูลการติดต่อที่ให้ไว้ในหน้าแรก

### ผู้จัดทำ

701-นางเรไร เมืองมา นายพิพัฒน์ คล้ายชม	เลขานุการภาควิชาการบัญชี เลขานุการหลักสูตรบัญชีบัณฑิต หลักสูตรนานาชาติ
702-นางฐิตารีย์ ยิ้มประเสริฐ	เลขานุการภาควิชาการเงิน
703-นางสาวยุวธิดา กัณธวัง	เลขานุการภาควิชาการจัดการและการเป็นผู้ประกอบการ
704-นางสาวพิมพ์ชนก พัฒนประเสริฐ	เลขานุการหลักสูตรบริหารธุรกิจบัณฑิต สาขาวิชาการจัดการธุรกิจบริการ
705-นางสาวนิตยา ไชยชนะ	เลขานุการภาควิชาการตลาด

*ปรับปรุงข้อมูล วันที่ 27 มีนาคม 2567*